

أفضل أوقات المتاجره

سوق العملات يشتغل 24 ساعة يوميا و مستحيل لتاجر أن يتعقب كل حركة في جميع الأوقات .

التوقيت كل شيء في تجارة العملة .

لكي تبتكر استراتيجيه فعاله في وقت كفوء .

من المهم ملاحظة كمية نشاط السوق في كل وقت للعمل على زياده عدد الفرص أثناء ساعات تجارتك الخاصة ،

بالإضافه إلى معرفة مدى السيوله للزوج الذي تقوم بالمتاجره فيه ، وموقعه الجغرافي وعوامل الاقتصاد الكلى .

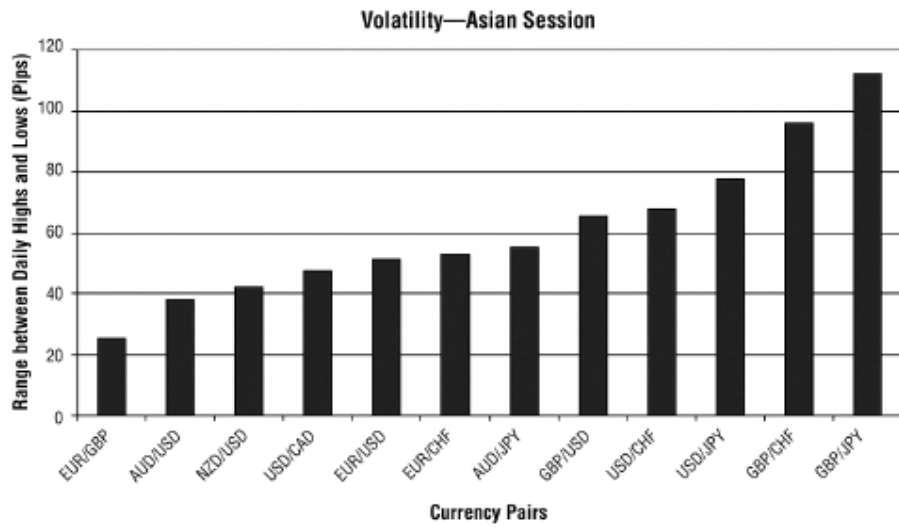
ومعرفه أى وقت خلال اليوم تكون حركة الزوج أوسع أو أضيق ، وهو مما لا شك فيه يساعدك على تحسين استثمارك

وتحسين موقفك المالى .

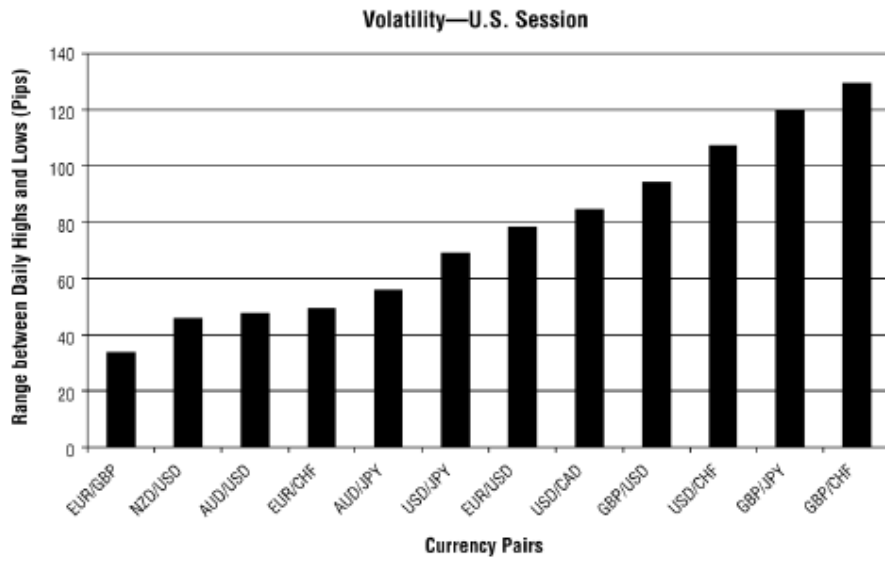
وهذا ملخص لمتوسط حركة العملات في الأوقات المختلفه .

Currency Pairs (EST)	Asian Session	European Session	U.S. Session	U.S. & Europe Overlap	Europe & Asia Overlap
	7 P.M.-4 A.M.	2 A.M.-12 A.M.	8 A.M.-5 P.M.	8 A.M.-12 P.M.	2 A.M.-4 A.M.
EUR/USD	51	87	78	65	32
USD/JPY	78	79	69	58	29
GBP/USD	65	112	94	78	43
USD/CHF	68	117	107	88	43
EUR/CHF	53	53	49	40	24
AUD/USD	38	53	47	39	20
USD/CAD	47	94	84	74	28
NZD/USD	42	52	46	38	20
EUR/GBP	25	40	34	27	16
GBP/JPY	112	145	119	99	60
GBP/CHF	96	150	129	105	62
AUD/JPY	55	63	56	47	26

حركة السعر في جلسة آسيا :

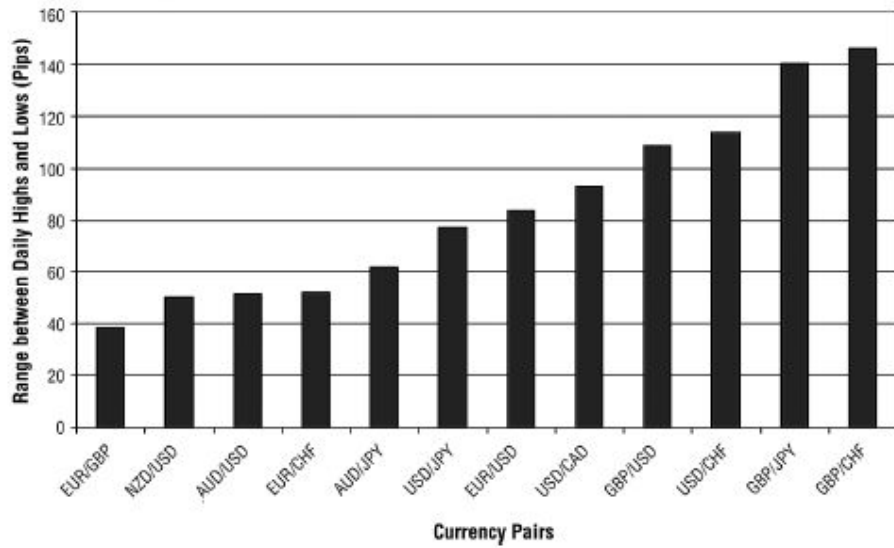


حركة السعر في جلسة أمريكا :



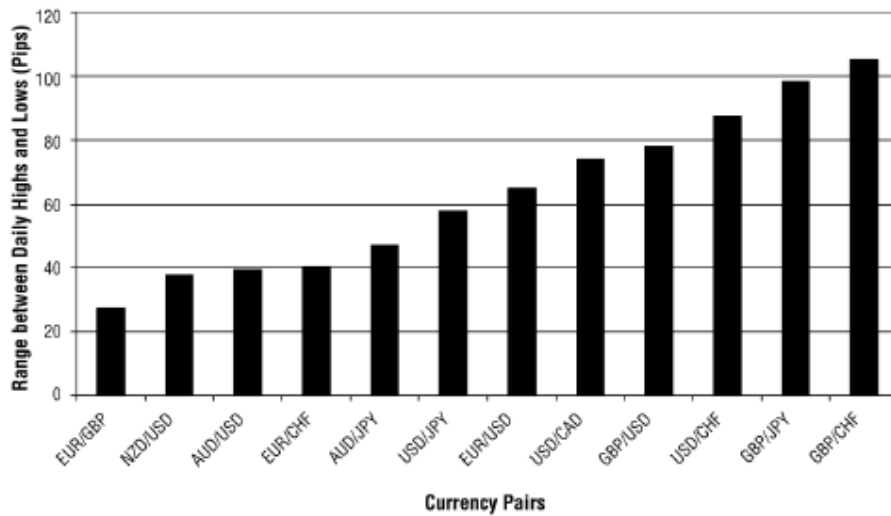
حركة السعر في جلسة أوروبا :

Volatility—European Session

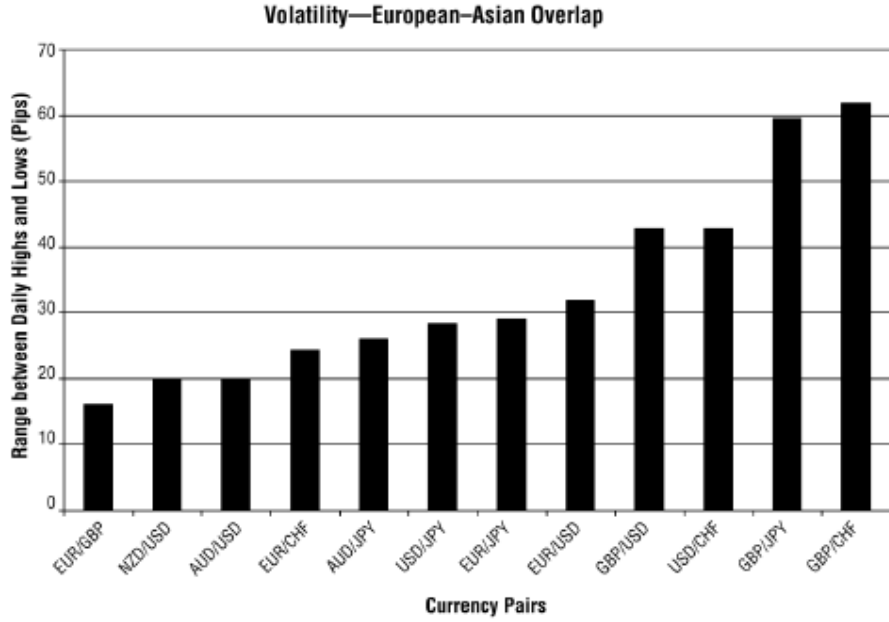


حركة السعر وقت التداخل بين جلسة أوروبا وأمريكا :

Volatility—U.S.—European Overlap



حركة السعر وقت التداخل بين جلسة أوروبا وآسيا :



تصميم / شريف حسين خورشيد

صاحب اول كتاب استراتيجيات عربي في الوطن العربي

الكتاب متواجد في منتدى برامج نت اسالك الدعاء

Forexeg74@yahoo.com